

ESTADO ANALÍTICO DE INGRESOS
Del 1 de Enero al 30 de Junio de 2023
(Cifras en pesos)

Rubro de Ingresos	Ingreso Estimado (1)	Ampliaciones y Reducciones (2)	Ingreso Modificado (3=1+2)	Ingreso Devengado (4)	Ingreso Recaudado (5)	Diferencia (6=5-1)
IMPUESTOS	204,198.00	0.00	204,198.00	200,690.00	200,690.00	-3,508.00
CUOTAS Y APORTACIONES DE SEGURIDAD	0.00	0.00	0.00	0.00	0.00	0.00
SOCIAL	0.00	0.00	0.00	0.00	0.00	0.00
CONTRIBUCIONES DE MEJORAS	632,339.00	0.00	632,339.00	255,635.00	255,635.00	-376,704.00
DERECHOS	0.00	0.00	0.00	58,515.68	58,515.68	58,515.68
PRODUCTOS	5,457.00	0.00	5,457.00	1,500.00	1,500.00	-3,957.00
APROVECHAMIENTOS	0.00	0.00	0.00	0.00	0.00	0.00
INGRESOS POR VENTAS DE BIENES Y						
SERVICIOS	97,949,376.00	0.00	97,949,376.00	49,410,606.37	49,410,606.37	-48,538,769.03
PARTICIPACIONES Y APORTACIONES	0.00	0.00	0.00	0.00	0.00	0.00
TRANSFERENCIAS, ASIGNACIONES, SUBSIDIOS						
Y OTRAS AYUDAS	0.00	0.00	0.00	0.00	0.00	0.00
INGRESOS DERIVADOS DE FINANCIAMIENTOS						
TOTAL	98,791,370.00	0.00	98,791,370.00	49,926,947.65	49,926,947.65	
					Ingresos Excedentes	0.00



ESTADO ANALÍTICO DE INGRESOS
Del 1 de Enero al 30 de Junio de 2023
(Cifras en pesos)

Estado Analítico de Ingresos por Fuente de Financiamiento	Ingreso Estimado (1)	Ampliaciones/ Reducciones (2)	Ingreso Modificado (3=1+2)	Ingreso Devengado (4)	Ingreso Recaudado (5)	Diferencia (6=5-1)
INGRESOS DEL PODER EJECUTIVO FEDERAL O ESTATAL Y DE LOS MUNICIPIOS	98,791,370.00	0.00	98,791,370.00	49,926,947.65	49,926,947.65	-48,864,422.35
IMPUESTOS						
CUOTAS Y APORTACIONES DE SEGURIDAD	204,198.00	0.00	204,198.00	200,690.00	200,690.00	-3,508.00
SOCIAL	0.00	0.00	0.00	0.00	0.00	0.00
CONTRIBUCIONES DE MEJORAS	632,339.00	0.00	632,339.00	255,635.00	255,635.00	-376,704.00
DERECHOS	0.00	0.00	0.00	58,515.68	58,515.68	58,515.68
PRODUCTOS	5,457.00	0.00	5,457.00	1,500.00	1,500.00	-3,957.00
APROVECHAMIENTOS	97,949,376.00	0.00	97,949,376.00	49,410,606.97	49,410,606.97	-48,538,769.03
PARTICIPACIONES Y APORTACIONES	0.00	0.00	0.00	0.00	0.00	0.00
TRANSFERENCIAS, ASIGNACIONES, SUBSIDIOS Y OTRAS AYUDAS	0.00	0.00	0.00	0.00	0.00	0.00
INGRESOS DE LOS ENTES PÚBLICOS DE LOS PODERES LEGISLATIVO Y JUDICIAL, DE LOS ÓRGANOS AUTÓNOMOS Y DEL SECTOR PARAESTATAL O PARAMUNICIPAL, ASÍ COMO DE LAS EMPRESAS PRODUCTIVAS DEL ESTADO	0.00	0.00	0.00	0.00	0.00	0.00
CUOTAS Y APORTACIONES DE SEGURIDAD	0.00	0.00	0.00	0.00	0.00	0.00
SOCIAL	0.00	0.00	0.00	0.00	0.00	0.00
PRODUCTOS	0.00	0.00	0.00	0.00	0.00	0.00
INGRESOS POR VENTAS DE BIENES Y SERVICIOS	0.00	0.00	0.00	0.00	0.00	0.00
TRANSFERENCIAS, ASIGNACIONES, SUBSIDIOS Y OTRAS AYUDAS	0.00	0.00	0.00	0.00	0.00	0.00



ESTADO ANALÍTICO DE INGRESOS
Del 1 de Enero al 30 de Junio de 2023
(Cifras en pesos)

Estado Analítico de Ingresos por Fuente de Financiamiento	Ingreso Estimado (1)	Ampliaciones/ Reducciones (2)	Ingreso Modificado (3=1+2)	Ingreso Devengado (4)	Ingreso Recaudado (5)	Diferencia (6=5-1)
INGRESOS DERIVADOS DE FINANCIAMIENTO	0.00	0.00	0.00	0.00	0.00	0.00
INGRESOS DERIVADOS DE FINANCIAMIENTOS	0.00	0.00	0.00	0.00	0.00	0.00
TOTAL	98,791,370.00	0.00	98,791,370.00	49,926,947.65	49,926,947.65	
Ingresos Excedentes						0.00



Bajo protesta de decir verdad declaramos que los Estados Financieros y sus notas, son razonablemente correctos y son responsabilidad del emisor.



PRESIDENCIA MUNICIPAL
C. JOSUÉ ELÍAS VELÁZQUEZ BONILLA
PRESIDENTE MUNICIPAL



SECRETARÍA GENERAL H. AYUNTAMIENTO
C. MARIA DEL CARMEN GUÉBARA HERNÁNDEZ
SECRETARÍA GENERAL



HUITZILAN DE SERDÁN PUEBLA
2021 - 2024
TESORERÍA MUNICIPAL
C. ADRIANA NICOLÁS ANDRÉS
TESORERA MUNICIPAL